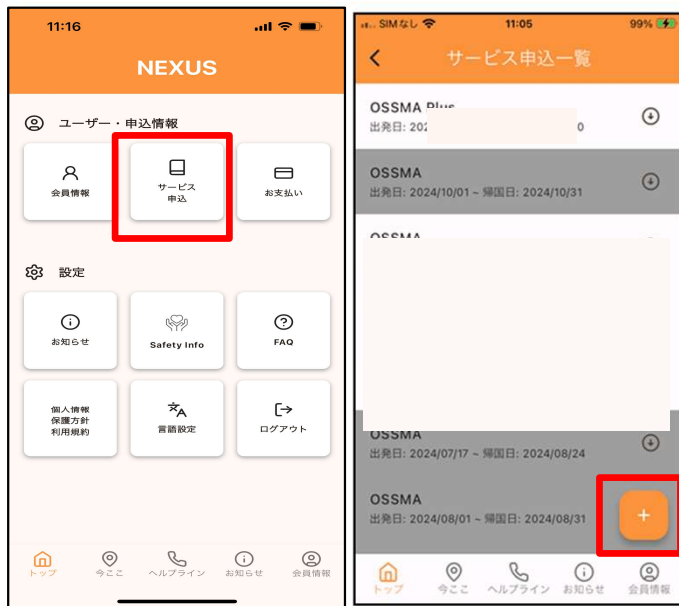


会員登録、申込手順について

② サービス申込

会員がアプリでサービス申込登録を行う方法



1. 申込登録

アプリトップ画面から「サービス申込」をタップする
遷移したサービス申込一覧の右下にある「+」をタップする

※ 「+」マークがグレーになっている場合
他の申込支払いが完了していない等の理由で
申込ができない状況です

※ 出発日は、申込日から120日以内の日付を指定してください OSSMA以外は選択できません
120日を超える日付はご指定いただけません



2. 申込内容入力

申込サービスや会費請求先等を選択
渡航先の情報等を入力する

※ 会員種別が教職員の際は
OSSMA以外は選択できません



3. 登録内容確認

2. で入力した内容の確認画面が表示
内容に間違いがないかを確認する
渡航期間に合わせて自動的に料金が計算される

※ 料金は手数料を含んだ金額となります



会員登録、申込手順について

② サービス申込

会員がアプリでサービス申込登録を行う方法



4. 登録完了

3で内容の確認が完了し、「申し込む」をタップすると、表示の内容が出るので「はい」をタップする
申込を完了後トップに戻るか、お支払い手続きに進むかを選択

差出人：students@emergency.co.jp
件名：【OSSMA】お申込み完了のお知らせ
本文：
OSSMAをご利用いただきまして
ありがとうございます。

XX様のお申込みが完了いたしました。

お支払いが発生している場合はアプリの一部機能がご利用いただけません。
アプリの「お支払い」よりお支払い手続きをお願いいたします。

* 本メールに返信いただいてもお答えできませんのでご了承ください。

下記のアドレスへお問い合わせください。

日本エマージェンシーアシスタンス株式会社
OSSMA事務局
students@emergency.co.jp

登録完了メール

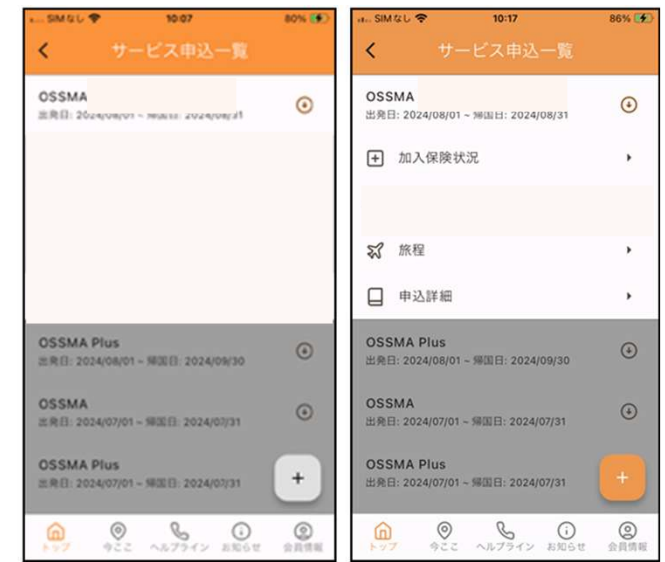
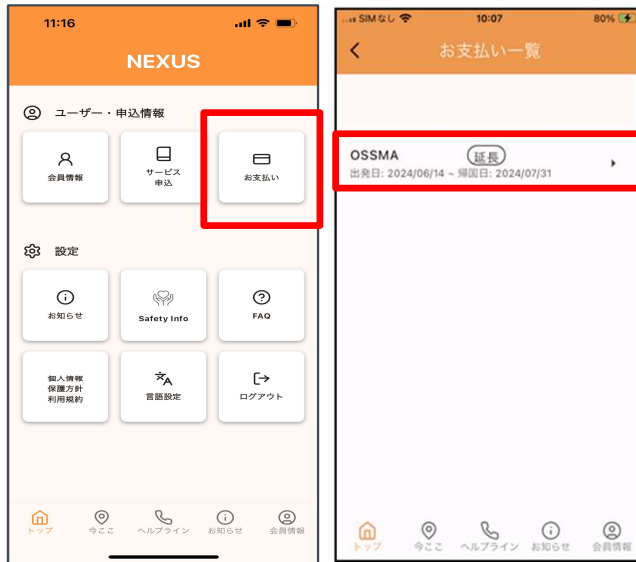
登録が完了すると上記のようなメールが届きます

※申し込みが完了すると上記のメールは
所属の学校・団体のアカウントにもお知らせが届きます

会員登録、申込手順について

② サービス申込

会員がアプリから会費のお支払いを行う方法



アプリから支払い手続きを行う

「お支払い」をタップするとお支払い一覧画面になる

複数ある場合は一覧の中からお支払いを行うものをタップする

お支払いはクレジットカード払いをお勧めします。
 コンビニ払いの場合、支払い期限を過ぎてしまい決済が出来ない、支払い時に必要となるお客様番号がわからなくなる等の理由により、決済完了までに時間を要することがあります。

支払い画面からお支払い

該当のお支払いを選択後、お支払い画面に遷移する
 クレジットカード払い もしくは コンビニエンスストア払い
 を選択し、お支払いを完了させる

お支払い完了後

お支払い完了後「サービス申込」から
 該当のサービスをタップすると、
 非活性になっていた項目が活性化され
 利用可能になる

会員登録、申込手順について

② サービス申込

会員がメールから会費のお支払いを行う方法

姓 名 様

このたびは弊社サービスにお申込みいただきまして、ありがとうございます。
下記お申し込みを受け付けましたのでご確認の上、お支払い手続きをお願い致します。

■お申込内容

店舗名	: OSSMA-TEST
金額	: 3,630
税送料	: 182
決済総額	: 3,812
オーダーID	: bd1c4426a1d781dfc393330bad
メールアドレス	: dummy@emergency.co.jp

お支払い手続きの手順について

下記リンク先にアクセスして、ご注文内容・お支払い金額等をご確認ください。
確認後、ご利用される決済手段を選択し、必要事項のご入力をお願いします。

<https://stg.link.mul-pay.jp/v2/plus/tshop00065745/checkout/1fc8af66b2e9fe89e8efd0609090eabc94723bf7e29d7f024744957c9fd0c786>
(上記URLの有効期限: XXXXXX)

※本メールは送信専用アドレスより送信しております。
本メールへ返信頂いても回答致しかねますのでご了承下さい。
※商品に対するお問合せは恐れ入りますがご購入された店舗までご連絡ください。
※本メールにお心当たりがない場合、破棄願います。

//////////

お問合せ先 : OSSMA事務局カスタマーサービス
メールアドレス : eaj
電話番号 : 090000000000
受付時間 : 10:00-17:00

//////////



お支払いはクレジットカード払いをお勧めします。
コンビニ払いの場合、支払い期限を過ぎてしまい決済が出来ない、支払い時に必要となるお客様番号がわからなくなる等の理由により、決済完了までに時間を要することがあります。

お支払い完了後
お支払い完了後「サービス申込」から該当のサービスをタップすると、非活性になっていた項目が活性化され利用可能になる

メールからお支払い

申込完了後左記のようなメールが届くのでリンクを押すとお支払い画面に遷移する
クレジットカード払い もしくは コンビニエンスストア払い を選択し、お支払いを完了させる